



ESQ BUSINESS SCHOOL

Empowering Leaders with Character

Petunjuk Teknis Pelaksanaan Sidang Skripsi Ganjil TA. 2021/2022

baa@esqbs.ac.id



MEKANISME PELAKSANAAN SIDANG & KELULUSAN

- Mahasiswa peserta sidang telah membaca panduan sidang skripsi online.
- Mahasiswa peserta sidang mempersiapkan diri dan memastikan perlengkapan yang diperlukan selama proses sidang.
- Mahasiswa mencatat pertanyaan dan masukan dari dewan penguji.
- Dewan penguji secara bergantian memberikan pertanyaan atau masukan kepada mahasiswa.
- Ujian ditutup dengan simpulan lulus/tidak lulus dari ketua penguji.
- Perbaikan sidang maksimal 7 (tujuh) hari kerja setelah sidang dilaksanakan.
- Surat pernyataan perbaikan hasil sidang (dalam bentuk PDF) diupload ke laman LMS ESQBS.
- Pihak perpustakaan akan memeriksa kesesuaian penulisan skripsi sebelum dilakukan penjilidan (hard cover).
- Menyelesaikan test baca Al Qur'an, hafalan asma'ul husna dan kegiatan training (syarat non akademik)
- Penyerahan skripsi (hard cover) sebagai salah satu syarat kelulusan

Audience *Room Meeting* Sidang online

- Peserta Sidang
- Ketua Penguji
- Anggota Penguji 1
- Anggota Penguji 2
- Pengamat sidang, dan
- Tim support sidang

Tata Tertib & Persiapan Sebelum Sidang

- Mempersiapkan diri :
 - Mandi, sarapan dan berdoa semoga diberi kemudahan dan kelancaran oleh Allah SWT.
 - Memakai pakaian sesuai tata tertib sidang
 - Berada dalam lingkungan yang kondusif dan tenang (online)
 - Memastikan berada di lokasi dengan jaringan internet yang stabil (online)
 - Sudah berada di kampus minimal 30 menit sebelum sidang dimulai (tatap muka)
 - Menunjukkan (capture) kode warna hijau pada saat scan barcode aplikasi pedulilindungi di area kampus.
- Menyiapkan materi skripsi (hard file) & materi presentasi dalam bentuk PPT.
- Menyiapkan *background vicon* Sidang Skripsi Ganjil 2021 (online).
- Menyiapkan alat tulis untuk mencatat saran/komentar yang diberikan tim penguji
- Menyimpan nomor contact Tim Support Sidang
- Menjaga ketertiban dan kelancaran proses sidang.

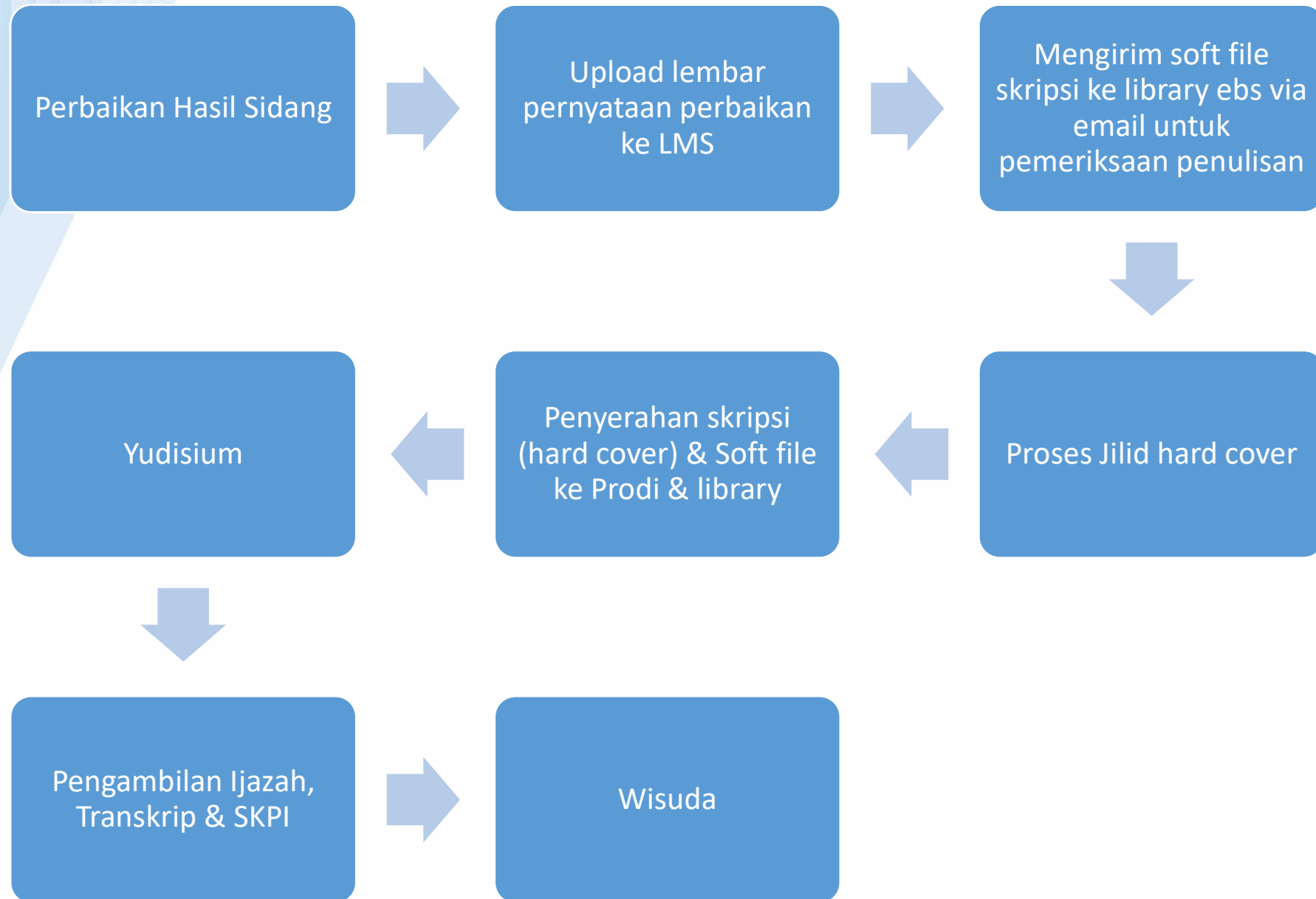
Hal-hal yang perlu dilakukan

- Join to Zoom Meeting/Gmeet Sidang Skripsi
- Memasang *virtual background* Sidang Skripsi Ganjil 2021/2022
- Salam dan sapa kepada Tim Penguji & Tim Support Sidang.
- Memperhatikan pengarahan & koordinasi dari Ketua Penguji & Tim Support Sidang
- Menyiapkan slide show judul skripsi
 - ✓ Nama mahasiswa & NIM
 - ✓ Program studi
 - ✓ Judul Skripsi
 - ✓ Foto bersama Tim Penguji
- Menyiapkan materi presentasi (PPT)
- Mencatat saran perbaikan dari Tim Penguji

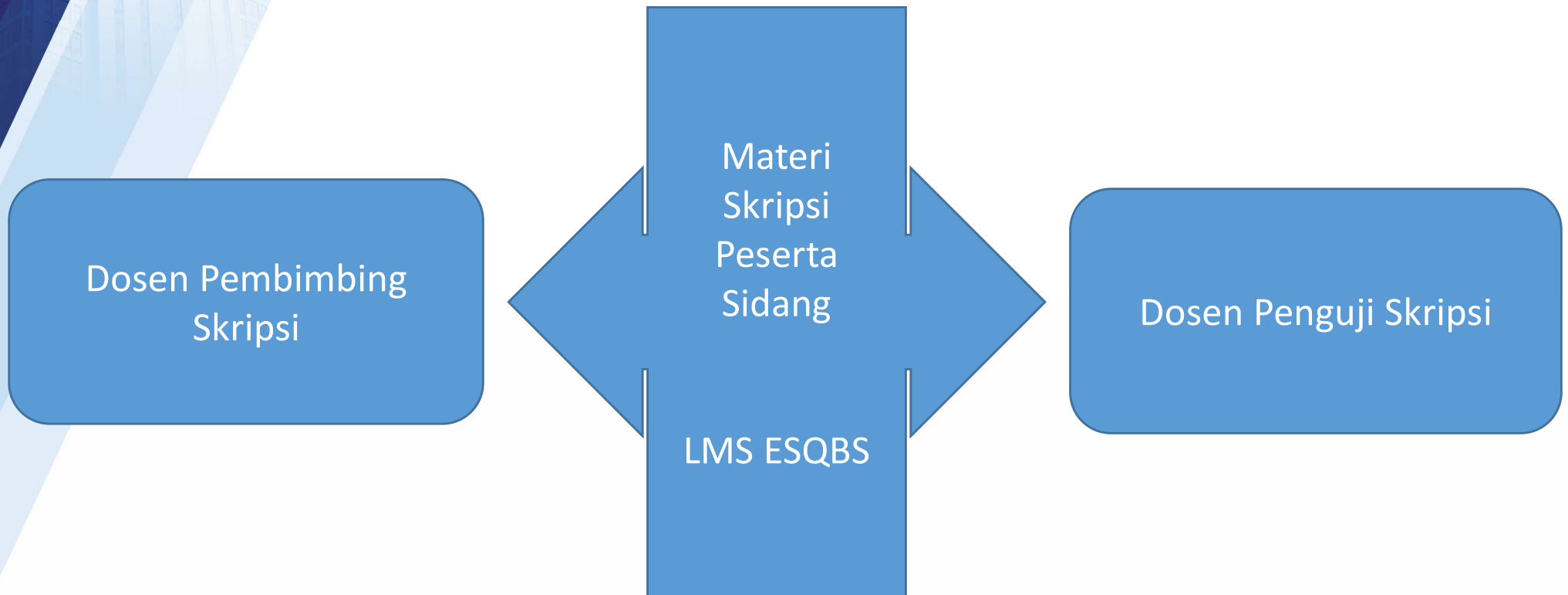
Alur Proses Sidang Skripsi



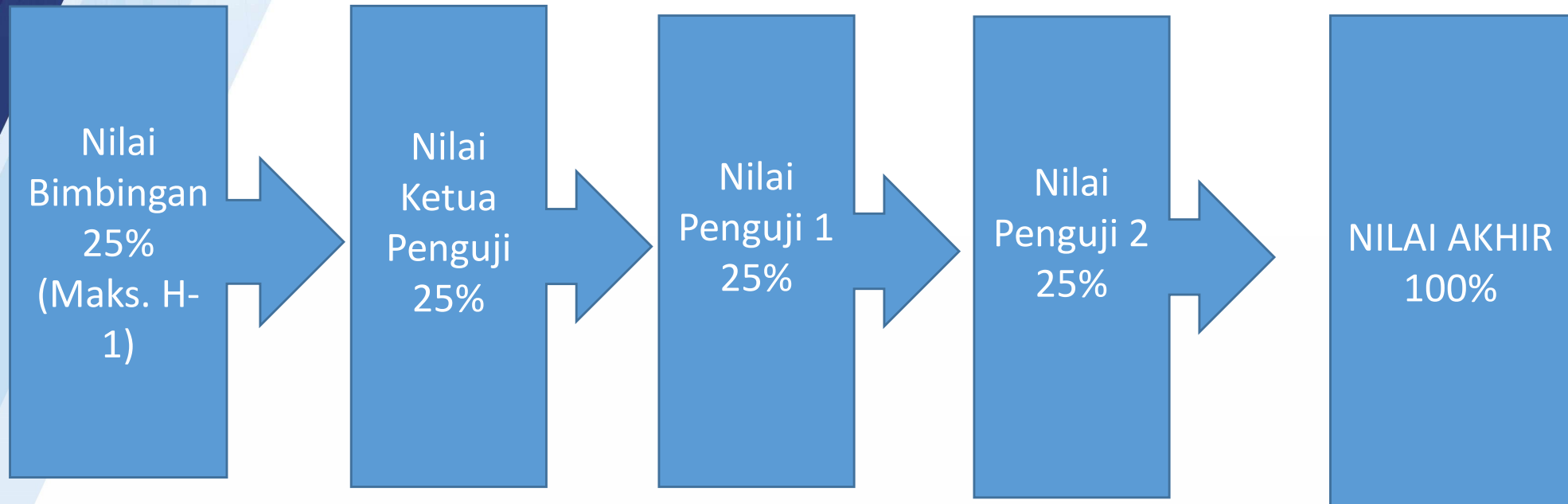
Alur Perbaikan Sidang & Yudisium



Materi Sidang (Skripsi)



Komponen Penilaian Sidang



Perbaiki Hasil Sidang & Kelulusan

**Masa Perbaiki Hasil Sidang
(7 hari) kerja**

Verifikasi & Validasi Perbaiki Sidang oleh Tim Penguji & Perpustakaan

Publish Nilai & Kelulusan Murni (sistem AIS EBS)

**Yudisium Kelulusan Ganjil TA. 2021/2022
10 Februari 2022**

Memenuhi syarat lulus test baca Al Qur'an, Hafalan Asma'ul Husna dan Kegiatan Training ESQ



ESQ BUSINESS SCHOOL

Empowering Leaders with Character

THANK YOU

